

PYXIE Cylindre DEL

PYXIE est une solution d'éclairage polyvalente offrant un design esthétique et épuré qui ajoute de la dimension ainsi qu'un éclairage efficace à l'espace choisi. Cette série offre une expérience visuelle harmonieuse et cohérente, parfaite pour une variété d'applications différentes.



■ Température de couleur réglable

Sélectionnez la bonne température de couleur pour créer l'environnement lumineux idéal. Profitez de la possibilité de personnaliser vos besoins d'éclairage entre cinq températures de couleur distinctes (2 700/3 000/3 500/4 000/5 000K) pour créer une ambiance confortable et bénéfique à l'espace choisi.

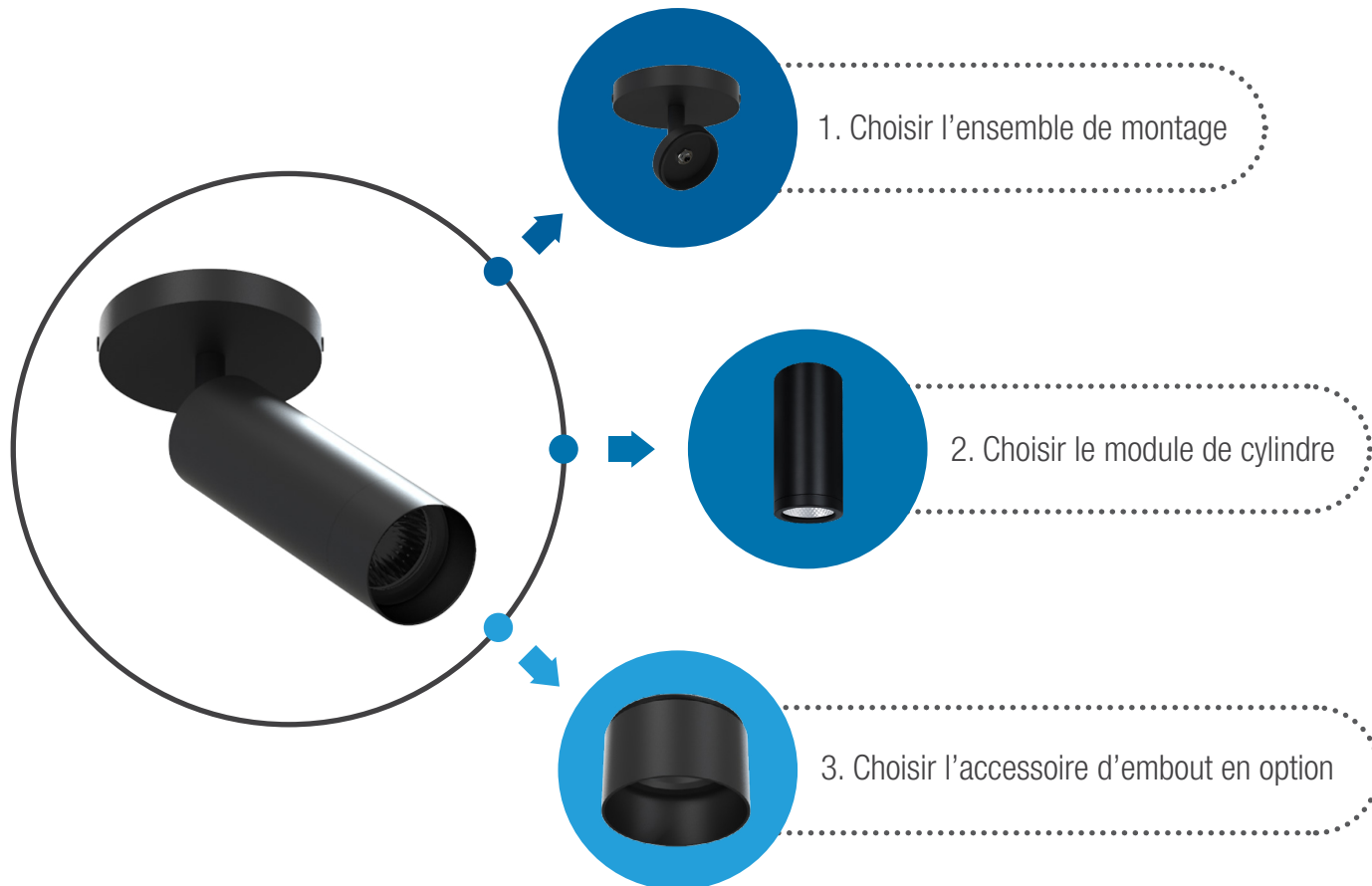
■ Série multifacette

PYXIE amène les cylindres à un nouveau niveau de polyvalence; combinant un design élégant avec un concept modulaire, 6 montages différents peuvent être réalisés avec le même module de cylindre. Disponibles en 2 finitions, les cylindres PYXIE sont la solution idéale pour inspirer et créer un environnement lumineux harmonieux d'un espace à l'autre.

■ Prêt pour un envoi rapide

Pour plus de praticité, la série PYXIE est disponible en tant que produit de stockage. Qu'il s'agisse des modules de cylindre, des ensembles de montage ou encore des accessoires, tous ces éléments sont disponibles et prêts à être mis en rayon.

Compléter le *PYXIE* en 3 étapes faciles



Illuminez votre imagination

Créez un look cohérent en mélangeant et en assortissant les différents montages *PYXIE* !



Surface



Encastré



Monopoint



Suspendu
Câble de 8' (réglable)



Sur rail



Sur rail suspendu
Câble de 8' (réglable)

Adaptateur de type J

Compatible avec le système sur rail
[STJ Stanpro](#) ainsi que [les accessoires](#)


PYXIE - C'est un jeu d'enfant

- 6 options d'ensembles de montage compatibles au choix

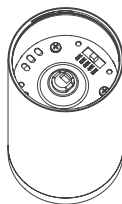
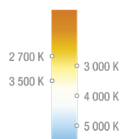


Simplement visser le module de cylindre sur l'ensemble de montage

- Connexion rapide facile, permettant d'effectuer rapidement les connexions entre le module du cylindre et l'ensemble de montage



- Commutateur de 5 TCC à l'intérieur du cylindre



- Disponible en deux finitions



ø 2 1/2"

Module Cylindre
Scanner pour plus de détails



Options de faisceaux incluses dans chaque boîte

40° (Standard)


Faisceaux interchangeables



15° (Option)



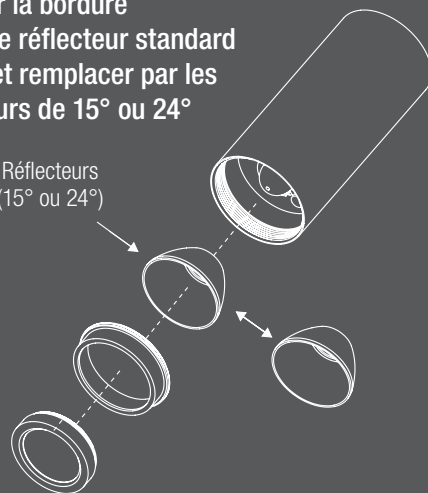
24° (Option)



Changement facile en 3 étapes seulement !

1. Dévisser l'embout
2. Dévisser la bordure
3. Retirer le réflecteur standard de 40° et remplacer par les réflecteurs de 15° ou 24°

Réflecteurs (15° ou 24°)



À la recherche d'une version murale ? Consultez nos luminaires muraux PYXIE.

