

Fiche technique de série

BSP4000

« RUNNING MAN » PHOTOLUMINESCENT ENSEIGNE D'ALUMINIUM

CARACTÉRISTIQUES ET SPÉCIFICATIONS

• Caractéristiques

- Aucune consommation énergétique - aucun coût, concept vert
- Aucun entretien - aucune lampe, aucun remplacement de batterie
- Non toxique, non radioactif
- Aucun coût d'élimination
- Enseigne à l'allure esthétique
- Conçue pour installation de surface ou à l'extrémité
- Amovible si les sorties de secours étaient modifiées
- Visible à 15.25 mètres (50') pendant une période minimale de 90 minutes
- Recyclable

• Spécifications

Application

Convient à une installation près du plancher. S'utilise autant dans les applications à plafonds élevés ou moins élevés.

Hauteur de l'homme qui court:

8"

Arrière-plan

Photoluminescent

Éclairage

Éclairage vert

Visibilité

15.25 mètres (50') pendant une période minimale de 90 minutes

Durabilité

À l'épreuve des explosions pour les zones où une enseigne de sortie à l'épreuve des explosions serait requise

Durée de vie prévue

Plus de 25 ans

Exigences d'alimentation

Aucune source électrique ou mécanique requise
source required

• Installation


Installation de surface avec cadre. Avant l'installation, il est primordial de spécifier qu'un éclairage ambiant minimal de 5 PB (54 lux) soit présent sur la(es) face(s) de l'enseigne en tout temps lorsque le bâtiment est occupé.

• Compiances

- UL924 & CAN/ULC S572




GUIDE DE COMMANDE - ENSEIGNE



Direction	
BSP4343AS -	Flèche à gauche
BSP4973AS -	Flèche droit devant
BSP4344AS -	Flèche à droite

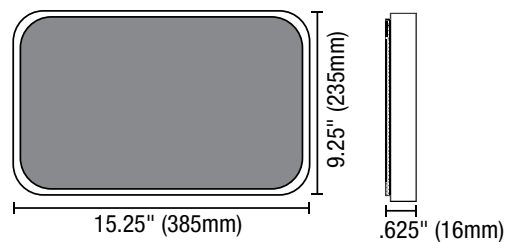


GUIDE DE COMMANDE - CADRE DE MONTAGE



Accessoires de cadre de montage	
PF4001AS1WBK -	Face simple montage mural noir
PF4001AS1CBK -	Face simple montage au plafond noir
PF4001AS1EBK -	Face simple montage à l'extrémité noir
PF4001AS2CBK -	Double face montage au plafond noir
PF4001AS2EBK -	Double face montage à l'extrémité noir
PF4001AS1WSI -	Face simple montage mural argent
PF4001AS1CSI -	Face simple montage au plafond argent
PF4001AS1ESI -	Face simple montage à l'extrémité argent
PF4001AS2CSI -	Double face montage au plafond argent
PF4001AS2ESI -	Double face montage à l'extrémité argent

DIMENSIONS



Les données sont basées sur des essais réalisés dans un milieu contrôlé et sont représentatives de la performance relative du ballast.
 La performance actuelle peut varier selon les conditions de fonctionnement.
 Tout produit est sujet à changement ou discontinuation en tout temps sans préavis.