Douille & Accessoire

© 2025 Produits STANDARD Inc. Tous droits réservés.

Douilles LFC

1.87" - 47.50 mm

1.49" - 37.85 mm

38221

1.35" - 34.29 mm



1.00" - 25.40 mm

38110

1.10" - 27.90 mm



1.25" - 31.75 mm

38108

1.28" - 32.50 mm



1.16" - 29.46 mm

11588

1.34" - 34.00 mm

1.52" - 38.61 mm

38127

1.40" - 35.56 mm



1.36" - 34.50 mm

11633

1.34" - 34.00 mm

1.52" - 38.61 mm

38121

1.39" - 35.31 mm



1.34" - 34.00 mm

38064

1.25" - 31.75 mm



1.10" - 27.90 mm

38112

1.35" - 34.29 mm



1.00" - 25.40 mm

38113

1.39" - 35.31 mm



1.34" - 34.00 mm

38133

1.34" - 34.00 mm

1.52" - 38.61 mm

38136

Code de commande	Description	Culot	Volts (V)	Watts (W)	Qté caisse (int./ext.)
38221	MNT HORZ ENCLENCHEMENT	2G11	600	75	10/2 000
38108	7-9WT VERT MNT 4 TROU CLIP METAL	G23 / G23-2	600	75	20/2 000
11588	CF13/MADAPT/E26/HORIZMNT	G23 / GX23	600	75	10/250
38127	MNT A VIS HORZ 4 BROCHES 18WT	G24q-2	600	75	10/2 000
11633	MNT A VIS DESSUS/DESSOUS VERT	G24d-3	600	75	10/500
38121	MNT A VIS HORZ 4BROCHES 2TROUS	G24q-1	600	75	10/2 000
38064	SKT42 13-42W 4PIN UNIV.SOCKET	G24q-1/G24q-2 /G24q-3 /G24q-4	600	75	1/1 000
38113	MONTAGE VERTICAL A ENCLENCHEME	GX23	600	75	10/2 000
38112	MONTAGE A VIS VERTICAL 4 TROUS	GX23 / GX23-2	600	75	N/A
38133	MNT A VIS VERT 4BROCHES 4TROUS	GX24q-3	600	75	1/2 000
38136	MNT A VIS HORZIZONTAL 4BROCHES	GX24q-3	600	75	10/2 000

© 2025 Produits STANDARD Inc. Tous droits réservés.
www.standardpro.com Rev. octobre 7, 2026

Douilles fluorescentes

1.26" - 32.00 mm

2.00" - 50.80 mm

38017

0.33" - 8.38 mm

1.96" - 49.78 mm

38197

1.01" - 25.65 mm

1.65" - 41.91 mm

38240

1.27" - 32.26 mm

1.66" - 42.16 mm

38241

1.26" - 32.00 mm

2.00" - 50.80 mm

38242

1.27" - 32.26 mm

1.60" - 40.64 mm

38243

1.22" - 31.00 mm

1.66" - 42.16 mm

58791

1.22" - 31.00 mm

1.50" - 38.10 mm

58792

1.00" - 25.40 mm

1.65" - 42.00 mm

66006

1.07" - 27.18 mm



0.57" - 14.48 mm

38003

Code de commande	Description	Culot	Volts (V)	Watts (W)	Qté caisse (int./ext.)
38017	T8/T12 TALL PRF w/CN SCR/SLDE	G13	600	660	10/300
38197	T8/T12 LONGUE ENCLENCHEMENT RAPIDE SHT	G13	600	660	250/2 500
38240	T8/T12 LOW PRF SLIDE MNT STD	G13	600	660	10/1 000
38241	T8/T12 COURTE MONTURE A GLISS SHT STD	G13	600	660	10/1 000
38242	T8/T12 TALL PRF SLIDE MNT STD	G13	600	660	10/1 000
38243	T8/T12 LOW PRF U SLIDE MNT STD	G13	600	660	1/10
58791	T8/T12 ROTATIVE SHUNTEE LONGUE VERROUILL	G13	600	660	10/500
58792	T8/T12 ROTATIVE SHUNTEE COURTE VERROUILL	G13	600	660	10/500
66006	T8/T12 LOW PRF SNAP-IN SHUNTED	G13	600	660	10/1 000
38003	T5 REAR SNP MNT LOCK w/SPG PLT	G5	600	120	10/2 000

© 2025 Produits STANDARD Inc. Tous droits réservés.

0.76" - 19.30 mm

1.26" - 32.00 mm

38004

0.86" - 22.00 mm

1.02" - 26.00 mm

38245

1.37" - 35.00 mm

2.11" - 53.59 mm

38022

1.37" - 35.00 mm

2.09" - 53.09 mm

38023

1.57" - 39.88 mm

0.83" - 21.08 mm

38024

1.56" - 39.62 mm

1.17" - 29.72 mm

38025

1.12" - 28.45 mm

2.24" - 56.90 mm

38026

1.31" - 33.27 mm

2.42" - 61.47 mm

38027

1.31" - 33.27 mm

2.04" - 51.82 mm

38030

1.22" - 31.00 mm

1.66" - 42.16 mm

38031

1.37" - 35.00 mm

1.57" - 40.00 mm

59800

1.27" - 32.26 mm

1.90" - 48.26 mm

38020

1.31" - 33.27 mm

1.91" - 48.51 mm

38021

Code de commande	Description	Culot	Volts (V)	Watts (W)	Qté caisse (int./ext.)
38004	T5 MED SNP/SCR MNT ROT. LOCK	G5	600	120	10/5 000
38245	T5 SNAP-IN or SCREW MNT STD	G5	600	120	10/1 000
38022	T12 HO EMB RESS VERT FILS 9"	R17d	600	660	N/A
38023	T12 HO EMB FIXE VERT FILS 9"	R17d	600/1 000	660	10/500
38024	SK82 SNAP-IN STATIONARY END	R17d	600	660	1/500
38025	T12 HO SNPIN/SPRING END R17d	R17d	600	660	1/500
38026	T12 HO FIX END SLD/LCK-ON MNT	R17d	600	660	10/500
38027	T12 HO PLNG END SLD/LCK-ON MNT	R17d	600	1000	10/500
38030	SK900 BOUT FIXE HORIZONTAL	R17d	600	660	10/500
38031	SK901 BOUT HORIZONTAL ARESSORT	R17d	1000	660	10/500
59800	T8/T12 SPRING END/SLIDE ON	R17d	600	660	10/200
38020	T8/T12 SLIML STAT END SLD MNT	Fa8	600	660	10/200
38021	T8/T12 SLIML PLNG END SLD MNT	Fa8	600	1 000	10/200

© 2025 Produits STANDARD Inc. Tous droits réservés.
www.standardpro.com Rev. octobre 7, 2026

Douilles DHI

1.49" - 37.85 mm

1.71" - 43.43 mm

38062

1.49" - 37.85 mm

1.72" - 43.69 mm

70612

2.15" - 54.60 mm

2.59" - 65.79 mm

10983

1.01" - 25.65 mm

1.65" - 41.91 mm

68452

Code de commande	Description	Culot	Volts (V)	Watts (W)	Qté caisse (int./ext.)
38062	4KV FILS 24" SEW-2 A PULSATION	E26	600	660	1/250
70612	4KV 2 MALE SCREW MOUNT 55IN SEW-2 LEADS	E26	600	660	1/250
10983	GOL PORC BORNES A VIS CAP MOUL	E39	600	1 500	1/50
68452	4KV GOLIATH E39 12" VIS DE MONTAGE	E39	600	1 500	1/75

© 2025 Produits STANDARD Inc. Tous droits réservés.

Douilles Halogènes

0.67" - 17.02 mm

0.39" - 9.91 mm

38051

1.01" - 25.65 mm

1.12" - 28.45 mm

62187

0.98" - 24.89 mm

0.41" - 10.41 mm

38045

0.31" - 8.00 mm



1.06" - 27.00 mm

38049

0.73" - 18.54 mm

1.48" - 37.46 mm

38054

5.64" - 144.0 mm

2.77" - 70.50 mm

38055

Code de commande	Description	Culot	Volts (V)	Watts (W)	Qté caisse (int./ext.)
38051	G4 ENTREE ARRIERE FILS 12"	G4	24	100	10/200
62187	DF-05 GU-10/GZ-10 BASE (TAL) LAMPHOLDER 6"	GU10	250	1 000	N/A
38045	GX5.3/GU5.3(MR16) ENTR ARR FILS 6"	GX5.3/GU5.3	250	1 000	10/250
38049	GX5.3/GU5.3(MR16) ENTR COTE FILS 12"	GX5.3/GU5.3	24	100	1/50
38054	RSC SUPPORT (UN BOUT)	R7s	250	1 000	10/200
38055	RSC 119MM SUPPORT (DEUX BOUTS)	R7s	250	1 000	25/200

© 2025 Produits STANDARD Inc. Tous droits réservés.
www.standardpro.com Rev. octobre 7, 2026

Douilles incandescentes

38072

38075

38079

69376

38083

38085

38084

Code de commande	Description	Culot	Volts (V)	Watts (W)	Qté caisse (int./ext.)
38072	REG 3.5" A 4.75" BORNE A VIS	E12	125	75	10/500
38075	FILETE AVEC ANNEAU FILS 6"	E12	125	75	10/250
38079	PHEN SUPPORT 1/2" FILS 12"ALSS	E26	250	660	10/250
69376	PORC 1/2" HKY 24" LEADS ALSS	E26	250	660	10/250
38083	PORC SUP 1/2" BORNE A VIS ALSS	E26	250	660	10/250
38085	DOUILLE MED PROCELAINE/COQUILLE A VIS EN	E26	250	660	1/250
38084	PORC ENCLENCHE RAP, FILS 9"EXL	E26	250	660	10/250

© 2025 Produits STANDARD Inc. Tous droits réservés.

38100

38105

38209

Code de commande	Description	Culot	Volts (V)	Watts (W)	Qté caisse (int./ext.)
38100	MNT FRONTAL ENCLENCH BORNE VIS	E26	250	660	10/250
38105	2 TROUS A COLLET BORNE A VIS	E26	250	660	10/250
38209	SANS INTERRUPTEUR BORNE A VIS	E26	250	660	10/250

© 2025 Produits STANDARD Inc. Tous droits réservés.
www.standardpro.com Rev. octobre 7, 2026

Batteries

- Formation de réservoirs avec particules complètes - Livre 100 % de la capacité lors du premier cycle
- Électrolyte immobilisé - Ne se renverse pas, peut être utilisé dans n'iMinrte quel position et n'exige aucun entretien

- Rechargeable - Offre des centaines de milliers de cycles de recharge (selon la profondeur de décharge)
- Durée de vie prolongée - Les batteries sont conçues pour une durée de 3 à 5 ans dans des applications avec système de réserve fonctionnant à 25 °C selon les normes JIS et Eurobat.
- Meilleure durée de conservation - La batterie peut être conservée pendant plus de 12 mois à 20 °C.

- Alarme incendie et systèmes de sécurité
- Équipement d'éclairage d'urgence

Schématiques de borne de batterie

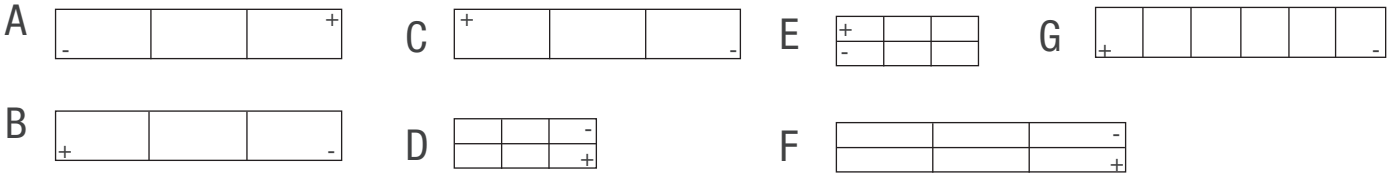

Code de commande	Description	Volts (V)	Capacité nominale (Ah) *	Poids (lb)	Poids (kg)	Borne de batterie	Courant maximale (A)	Qté caisse (ext.)
Figure A								
Longueur : 2 3/4 po (70 mm) Largeur: 1 27/32 po (47 mm) Hauteur** : 3 31/32po (101 mm)								
57338	BATTERY/6V/5AH/0.188/TABS (BATPM6-5)	6	5.0	1.65	0.74	FO-02/FO-03	1.50	20
Figure B								
Longueur : 5 29/32 po (150 mm) Largeur: 1 11/32 po (34 mm) Hauteur** : 3 11/16 po (94 mm)								
57336	BATTERY/6V/7.2AH/0.250/TABS (BATPM6-7.2)	6	7.2	2.45	1.12	FO-02/FO-03	2.16	10
Longueur : 5 15/16 po (151 mm) Largeur: 2 po (51 mm) Hauteur** : 3 11/16 po (94 mm)								
57339	BATTERY/6V/12AH/0.250/TABS (BATPM6-12)	6	12.0	3.70	1.68	FO-02/FO-03	3.60	10
Figure C								
Longueur : 3 27/32 po (98 mm) Largeur: 2 7/32 po (56 mm) Hauteur** : 4 21/32 po (118 mm)								
57807	BATTERY/6V/8.5AH (BATPM6-8.5-FO-01)	6	8.5	3.52	1.60	FO-01/FO-02	2.55	10
Figure D								
Longueur : 3 17/32 po (90 mm) Largeur: 2 3/4 po (70 mm) Hauteur** : 4 po (101 mm)								
63623	BATTERY/12V/4.5AH (BAT12-4.5)	12	4.5	3.61	1.64	FO-01/FO-02	1.35	12
Figure E								
Longueur : 5 15/16 po (151 mm) Largeur: 2 9/16 po (65 mm) Hauteur** : 3 3/4 po (95 mm)								
57337	BATTERY/12V/7.2Ah/0.188/TABS (BAT12-7.2)	12	7.2	4.80	2.18	FO-02/FO-03	2.16	5
Figure F								
Longueur : 5 15/16 po (151 mm) Largeur: 3 27/32 po (98 mm) Hauteur** : 3 11/16 po (94 mm)								
57804	BATTERY/12V/12AH/ (BAT12-12-FO-02)	12	12.0	8.82	4.00	FO-02/FO-03	3.60	4
Figure G								
Longueur : 7 23/32 po (196 mm) Largeur: 5 1/8 po (130 mm) Hauteur** : 6 13/32 po (163 mm)								
57341	BATTERY/12V/32AH (BAT12-32)	12	32.0	22.20	10.06	RT-01 / FP-07	9.60	1
Longueur : 7 3/4 po (197 mm) Largeur: 5 3/16 po (132 mm) Hauteur** : 6 1/2 po (165 mm)								
57335	BATTERY/12V/35AH (BAT12-35)	12	35.0	23.10	10.50	RT-01 / FP-07	10.50	1

*NOTE : * 1.75V/cell au 20 heures ** Hauteur boîtier*

© 2025 Produits STANDARD Inc. Tous droits réservés.

Sectionneur du Luminaire

Caractéristiques

- Technologie d'insertion directe de fil pour la connexion
- Jusqu'à 12 AWG (rigide ou multibrins) pour le câblage de la puissance à l'entrée
- 2 conducteurs par pôle au côté puissance d'entrée
- Codage de couleur et/ou marquage
- Boîtiers mâle et femelle sont mécaniquement couplés
- Conception compacte et lisse
- Classé UL 94V-O pour l'inflammabilité

Complètement sécuritaire lorsqu'en position débranchée

Code de commande	Description	Spécifications électriques	Température nominale	Qté caisse (ext.)
58869	Sectionneur du luminaire	600 V - 6 A	105°C	500

© 2025 Produits STANDARD Inc. Tous droits réservés.
www.standardpro.com Rev. octobre 7, 2026