

PROJET :

DISTRIBUTEUR :

DESSIN PAR :

N° DE CATALOGUE :

ENTREPRENEUR :

DATE :

TYPE :

PO :



STANPRO

FICHE TECHNIQUE

TCC ET PUISSANCE RÉGLABLES

CARACTÉRISTIQUES PHYSIQUES

CONSTRUCTION

Caractéristiques physiques

- Acier laminé calibre 24 avec revêtement blanc semi-lustré
- Les commutateurs de TCC et Puissance réglables sont discrètement placés à l'intérieur du boîtier
- Lentille givrée en PMMA
- Deux options de câblage : à l'intérieur d'une boîte de jonction au plafond ou directement à l'intérieur du luminaire

Montage

- Surface ou en rangée continue

Fonctionnalité raccordable (certains modèles)

- Un connecteur sans câble est inclus dans la boîte pour un montage en rangée rapide et facile
- Maximum pour montage en rangée continue: Jusqu'à 8 luminaires

DONNÉES DE PERFORMANCE

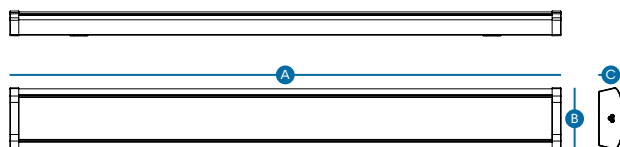
- Disponible en températures de couleur réglables de 3 500/4 000/5 000 K ou 3 000/3 500/4 000/5 000/6 500 K
- IRC 80+
- Gradation standard 0-10 V (10 %-100 %)
- Protection contre les surtensions de 2.5 kV
- Durée de vie de plus de 175 000 heures à L70
- Température de fonctionnement : -20 °C à 50 °C (-4 °F à 122 °F)

CONFORMITÉS

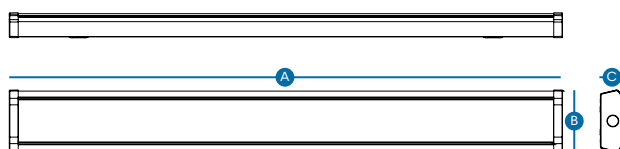
- DLC Premium et Standard
- Listé cETLus pour le Canada et les États-Unis pour les emplacements mouillés (Version raccordable)
- Listé cULus pour le Canada et les États-Unis pour les emplacements mouillés (Version câblée)
- Conforme aux normes de NMB-005, 5e édition

DESSINS TECHNIQUES

70725



70726



A	B	C	Poids net (lb)
47 5/8" (121 cm)	5 1/4" (13.49 cm)	2 1/8" (5.44 cm)	4.5
47 5/8" (121 cm)	5 1/4" (13.49 cm)	2 1/8" (5.44 cm)	4.3



Tous les produits ne figurent pas sur la liste QPL du DLC. Pour voir nos produits qualifiés au DLC, veuillez consulter la liste Qualified Products List du DLC à : www.designlights.org/search.

ENVOI RAPIDE ET TABLEAU DE SPÉCIFICATIONS TECHNIQUES ENSEMBLE TOUT-EN-UN

Type	Code de commande	Numéro de modèle	Flux lumineux (lm)	Efficacité (lm/W)	Watts (W)	Temp. de couleur (K) ⁴	Volts (V CA)	Vie L70 (hrs) ⁵	Heures testées LM-80 (hrs) ⁵	FP	DHT (%)	Qté caisse ext.	Code CUP
48" TCC réglable (version raccordable)¹													
	70725	L2WMG-48LS1-W/3C/CHOICE	5 060 ²	115	40	3 500/4 000/5 000	120-277	175 000	9 000	0.90	10	4	069549037045
48" TCC et puissances réglables (version câblée)													
	70726	L2WMG-48LP40-Q/5C/CHOICE	2 760/3 425/4 352/5 400 ³	130	20/25/32/40	3 000/3 500/4 000/5 000/6 500	120-347	175 000	9 000	0.90	10	4	069549037052

¹ Gradation ne s'applique pas au montage en rangée.

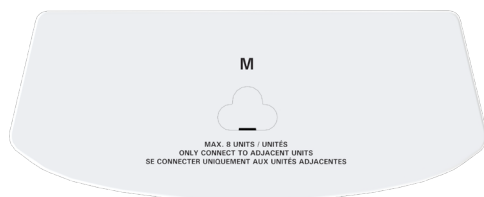
² Les valeurs de lumen proviennent des données reportées par DLC à 3 500 K. Veuillez vous reporter au tableau des spécifications de flux lumineux pour plus de détails sur les autres températures de couleur.

³ Les valeurs de lumen sont basées sur une programmation par défaut à 4 000 K. Veuillez vous reporter au tableau des spécifications de flux lumineux pour plus de détails sur les autres températures de couleur.

⁴ Température de couleur typique : +/- 5 %.

⁵ La durée de vie est dérivée du test IESNA LM-80 et des projections établies selon les extrapolations du test IESNA TM-21.

VUE DE L'EMBOUT



Version raccordable



Version câblée

TABLEAU DES IDENTIFIANTS DLC UNIQUES

Code de commande	Numéro de modèle	Identifiant Unique DLC Premium		Identifiant Unique DLC Standard	
		Low-Bay		Linear Ambient	
70725	L2WMG-48LS1-W/3C/CHOICE	-		En cours	
70726	L2WMG-48LP40-Q/5C/CHOICE	S-ZXT2ZJ		S-WBSNCM	

TABLEAU DES SPÉCIFICATIONS DE FLUX LUMINEUX

Code de commande	Numéro de modèle	Watts (W)	3 000 K		3 500 K		4 000 K		5 000 K		6 500 K		Programmation par défaut
			Flux lumineux (lm)	Efficacité (lm/W)	Flux lumineux (lm)	Efficacité (lm/W)	Flux lumineux (lm)	Efficacité (lm/W)	Flux lumineux (lm)	Efficacité (lm/W)	Flux lumineux (lm)	Efficacité (lm/W)	
70725	L2WMG-48LS1-W/3C/CHOICE	44	-	-	5 060	115	5 500	125	5 060	115	-	-	4 000 K
70726	L2WMG-48LP40-Q/5C/CHOICE	20	2 660	133	2 660	133	2 760	138	2 760	138	2 660	133	40 W /
		25	3 300	132	3 300	132	3 425	137	3 425	137	3 300	132	4 000 K
		32	4 198	131	4 198	131	4 352	136	4 352	136	4 198	131	
		40	5 200	130	5 200	130	5 400	135	5 400	135	5 200	130	

ACCESSOIRES*

Code de commande	Type	Compatible avec	Figure
70782	Lentille de remplacement 48"	Tous	A
68859	Connecteur de 12"	70725	B
68860	Connecteur de 48"	70725	C
68861	Connecteur de 72"	70725	C
68862	Connecteur de 96"	70725	C



* À commander séparément.



A



B



C